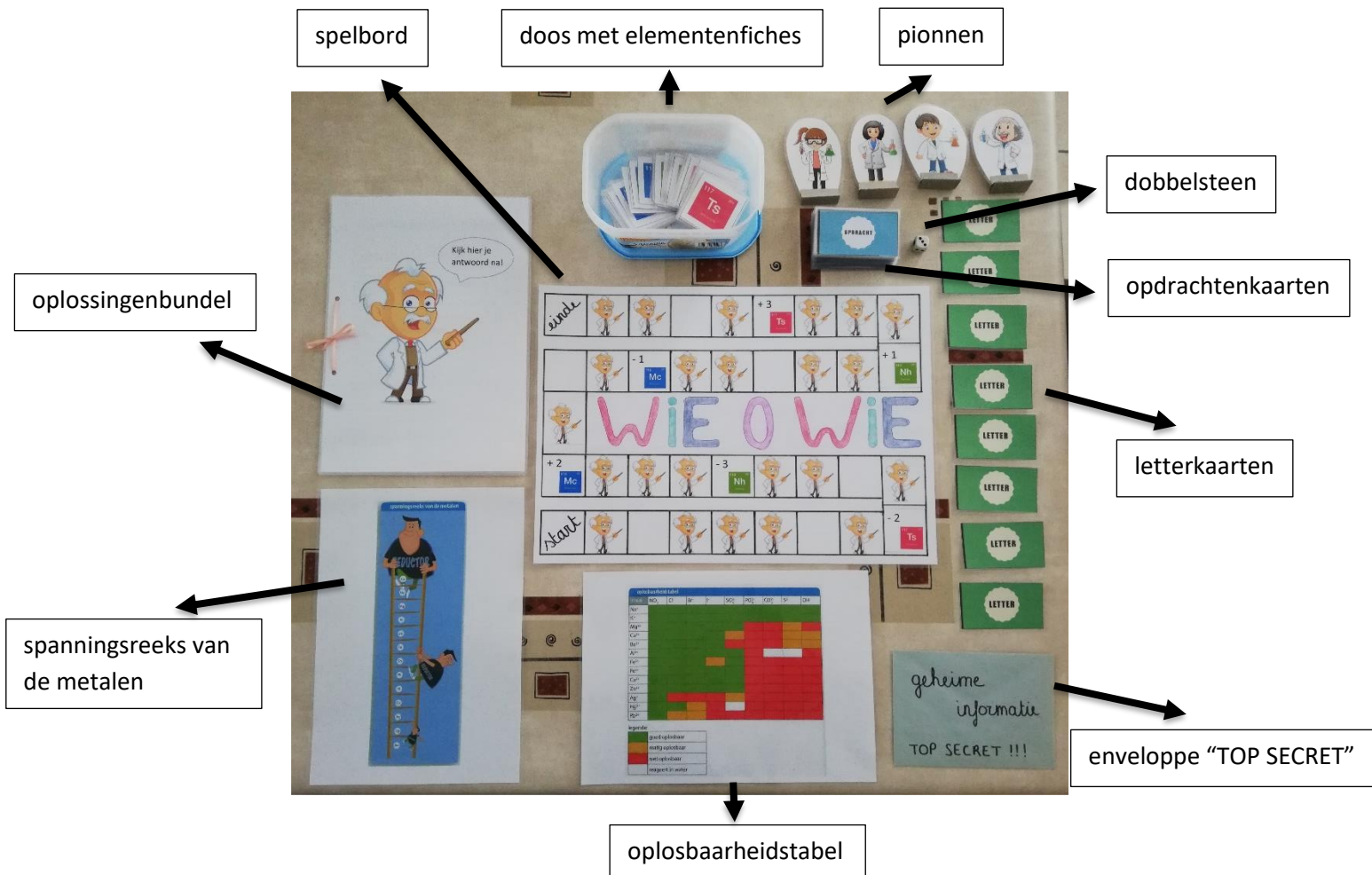


WIE O WIE

Inhoud:

- Spelbord
- Opdrachtenkaarten
- Letterkaarten
- Oplossingenbundel
- Oplosbaarheidstabel
- Spanningsreeks van de metalen
- Doosje met elementenfiches
- Dobbelsteen
- 4 pionnen
- Enveloppe "TOP SECRET"

Foto:



Aantal spelers:

Dit spel wordt gespeeld met 2 tot 4 spelers.

Verhaal:

Volgende maand komt een bekende wetenschapper naar ons land. Naar het schijnt zou hij/zij een baanbrekende ontdekking komen voorstellen. Het geheimzinnige is dat niemand weet over welke wetenschapper het gaat. Maar niet getreurd... Door dit spel te spelen, kom je als eerste te weten welke bekende wetenschapper volgende maand naar ons land reist.

Voor het spelen:

Leg het spelbord en de benodigheden klaar zoals voorgesteld wordt op bovenstaande foto. Geef vervolgens elke speler 3 elementenfiches. De verschillende kleuren hebben geen speciale rol in het spel. Het maakt dus niet uit welke elementenfiches je krijgt. Daarna kiest elke speler een pion en worden alle pionnen op het startvakje geplaatst. Tot slot gooit elke speler eenmaal met de dobbelsteen. De speler die het hoogste aantal ogen gooit, mag beginnen. Speel verder in wijzerzin. Laat de zoektocht beginnen!

Spelregels

De beginspeler gooit met de dobbelsteen en verplaatst zich het aantal geworpen ogen op het spelbord.


Op het spelbord zijn 4 soorten vakjes terug te vinden:

Wit vakje: Als je op dit vakje terechtkomt, gebeurt er niets. Je blijft op het vakje staan en wacht je volgende beurt af.




: Als je op dit vakje terechtkomt, neem je een opdrachtenkaart. Je beantwoordt de vraag die op de opdrachtenkaart staat. Je kan het antwoord controleren met behulp van de oplossingsbundel. Op de opdrachtenkaart kan je in de rechterbovenhoek het nummer van de opdracht terugvinden. In de oplossingsbundel zoek je de oplossing van de opdracht met behulp van het nummer. Heb je de vraag juist beantwoord? Dan neem je 2 elementenfiches uit de doos. Heb je de vraag fout beantwoord? Dan blijf je staan en gebeurt er verder niets. Leg de opgeloste opdracht onderaan de stapel met opdrachtenkaarten.

+ ...



: Als je op dit vakje terechtkomt, krijg je het aantal elementenfiches dat vermeld staat op het vakje.

- ...



: Als je op dit vakje terechtkomt, deponeer je het aantal elementenfiches dat vermeld staat op het vakje in de doos met de elementenfiches.

De elementenfiches zijn heel belangrijk, want met deze fiches kan je letterkaarten bekijken. Op elke letterkaart staat een letter uit de familienaam van de bekende wetenschapper. Als je alle letterkaarten bekeken hebt, moet je de letters enkel nog in de juiste volgorde zetten en je weet welke wetenschapper er naar ons land komt. Om een letterkaart te mogen bekijken, moet je wel 5 elementenfiches deponeren in de doos met de elementenfiches. Onthoud ook goed welke letterkaarten je al bekeken hebt! Let op: zorg ervoor dat niemand met je meekijkt wanneer je een letterkaart bekijkt! Leg een letterkaart dus nooit met de letter naar boven op de tafel!

Denk je te weten welke wetenschapper er naar ons land komt? Bekijk dan het kaartje in de enveloppe "TOP SECRET". Heb je het juist geraden? Dan ben jij de winnaar en stopt het spel.

Stel: De familienaam van de wetenschapper is nog niet gekend en je staat op het voorlaatste vakje van het spelbord. Je gooit een 3 met de dobbelsteen. Dan verplaatst je de pion naar het startvakje en ga je nog 1 vakje vooruit. In totaal heb je de pion 3 vakjes verplaatst, zoals de dobbelsteen aangeeft.



Winnaar:

Denk je te weten welke wetenschapper er naar ons land komt? Bekijk dan het kaartje in de enveloppe "TOP SECRET". Heb je het juist geraden? Dan ben jij de winnaar en stopt het spel. Staat er een andere naam op het kaartje? Dan stopt het spel voor jou. De andere spelers gaan verder met de zoektocht.